

## ИНСТРУКЦИЯ ПО СОЗДАНИЮ ЦИФРОВОГО ВИДЕОАВАТАРА ПО ТЕМЕ «МАТЕМАТИКА»

**Задача.** Серёжа решил обновить периферийные устройства своего компьютера. На день рождения ему подарили 15000 рублей. Какая сумма останется у мальчика после покупки гаджетов на предложенном сайте?



### Клавиатура

Описание продукта



Периферия и аксессуары

599 ₺

Добавить в корзину

ЕСТЬ В НАЛИЧИИ



### Мышь компьютерная

Описание продукта



Периферия и аксессуары

850 ₺

Добавить в корзину

ЕСТЬ В НАЛИЧИИ



### Колонки для компьютера

Описание продукта



Аудиотехника

799 ₺

Добавить в корзину

ОСТАЛОСЬ МАЛО



### Монитор

Описание продукта



Периферия и аксессуары

9999 ₺

Добавить в корзину

ЕСТЬ В НАЛИЧИИ



### Игровая компьютерная мышь

Описание продукта



Периферия и аксессуары

5999 ₺

Добавить в корзину

ЕСТЬ В НАЛИЧИИ



### Системный блок

Описание продукта


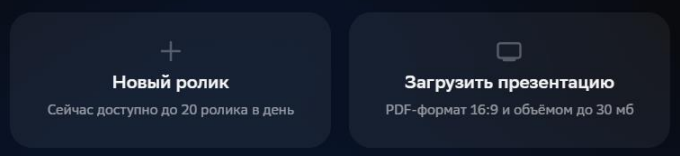
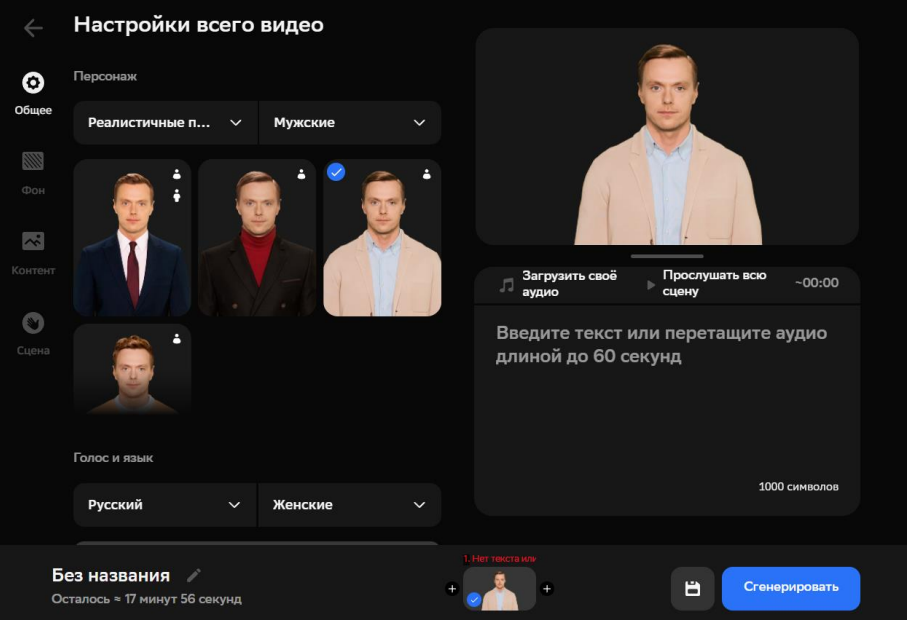
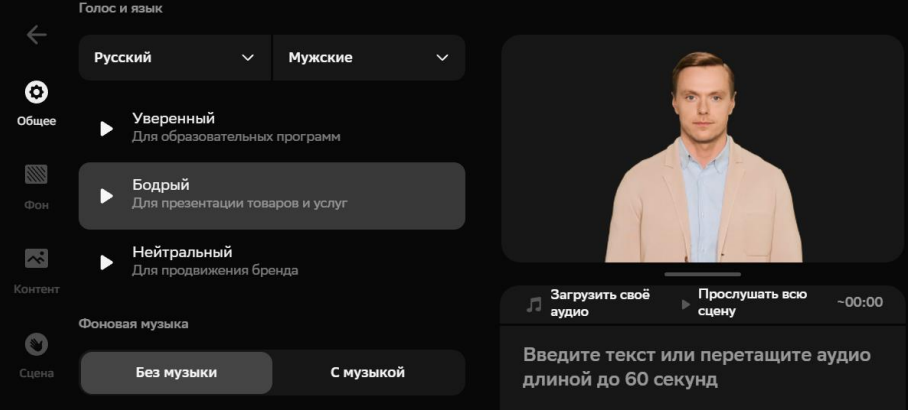


Компьютеры

28999 ₺

Добавить в корзину

ОСТАЛОСЬ МАЛО

Шаг	Действие	Действие
1.	Открываем сервис: <a href="https://visper.tech/">https://visper.tech/</a>	
2.	Выбираем «Новый ролик»	
3.	Выбираем персонажа	
4.	Настраиваем голос и язык	

5.	Выбираем фон (сайт интернет-магазина)	
6.	Настраиваем отображение персонажа	
7.	Записываем текст для персонажа (числительные нужно прописывать текстом). Нажимаем «Сгенерировать».	
8.	Немного подождать	
9.	«Ок, поехали»	
10.	Скачиваем видео)	